

Concepto	Hacienda Pública/ Patrimonio Contribuido	Hacienda Pública/ Patrimonio Generado De Ejercicios Anteriores	Hacienda Pública/ Patrimonio Generado Del Ejercicio	Exceso o Insuficiencia en la Actualización de la Hacienda Pública / Patrimonio	Total
HACIENDA PÚBLICA/PATRIMONIO CONTRIBUIDO NETO DE 2024	\$36,878,288.22	\$0.00	\$0.00	\$0.00	\$36,878,288.22
APORTACIONES	\$0.00	\$0.00	\$0.00	\$0.00	\$0.00
DONACIONES DE CAPITAL	\$0.00	\$0.00	\$0.00	\$0.00	\$0.00
ACTUALIZACIÓN DE LA HACIENDA PÚBLICA/PATRIMONIO	\$36,878,288.22	\$0.00	\$0.00	\$0.00	\$36,878,288.22
HACIENDA PÚBLICA /PATRIMONIO GENERADO NETO DE 2024	\$0.00	-\$4,710,999.46	\$5,712,849.00	\$0.00	\$1,001,849.54
RESULTADO DEL EJERCICIO (AHORRO/ DESAHORRO)	\$0.00	\$0.00	\$5,712,849.00	\$0.00	\$5,712,849.00
RESULTADOS DE EJERCICIOS ANTERIORES	\$0.00	\$8,751,600.56	\$0.00	\$0.00	\$8,751,600.56
REVALÚOS	\$0.00	\$0.00	\$0.00	\$0.00	\$0.00
RESERVAS	\$0.00	\$0.00	\$0.00	\$0.00	\$0.00
RECTIFICACIONES DE RESULTADOS DE EJERCICIOS ANTERIORES	\$0.00	-\$13,462,600.02	\$0.00	\$0.00	-\$13,462,600.02
EXCESO O INSUFICIENCIA EN LA ACTUALIZACIÓN DE LA HACIENDA PÚBLICA/ PATRIMONIO NETO DE 2024	\$0.00	\$0.00	\$0.00	\$0.00	\$0.00
RESULTADO POR POSICIÓN MONETARIA	\$0.00	\$0.00	\$0.00	\$0.00	\$0.00
RESULTADO POR TENENCIA DE ACTIVOS NO MONETARIOS	\$0.00	\$0.00	\$0.00	\$0.00	\$0.00
HACIENDA PÚBLICA / PATRIMONIO NETO FINAL DE 2024	\$36,878,288.22	-\$4,710,999.46	\$5,712,849.00	\$0.00	\$37,880,137.76
CAMBIOS EN LA HACIENDA PÚBLICA/PATRIMONIO CONTRIBUIDO NETO DE 2025	\$0.00	\$0.00	\$0.00	\$0.00	\$0.00
APORTACIONES	\$0.00	\$0.00	\$0.00	\$0.00	\$0.00
DONACIONES DE CAPITAL	\$0.00	\$0.00	\$0.00	\$0.00	\$0.00
ACTUALIZACIÓN DE LA HACIENDA PÚBLICA/PATRIMONIO	\$0.00	\$0.00	\$0.00	\$0.00	\$0.00
VARIACIONES DE LA HACIENDA PÚBLICA / PATRIMONIO GENERADO NETO DE 2025	\$0.00	\$1,643,993.83	-\$7,698,294.15	\$0.00	-\$6,054,300.32
RESULTADO DEL EJERCICIO (AHORRO/ DESAHORRO)	\$0.00	\$0.00	-\$1,985,175.44	\$0.00	-\$1,985,175.44
RESULTADOS DE EJERCICIOS ANTERIORES	\$0.00	\$1,643,993.83	-\$5,712,849.00	\$0.00	-\$4,068,855.17
REVALÚOS	\$0.00	\$0.00	\$0.00	\$0.00	\$0.00
RESERVAS	\$0.00	\$0.00	\$0.00	\$0.00	\$0.00
RECTIFICACIONES DE RESULTADOS DE EJERCICIOS ANTERIORES	\$0.00	\$0.00	-\$269.71	\$0.00	-\$269.71
CAMBIOS EN EL EXCESO O INSUFICIENCIA EN LA ACTUALIZACIÓN DE LA HACIENDA PÚBLICA/ PATRIMONIO NETO DE 2025	\$0.00	\$0.00	\$0.00	\$0.00	\$0.00
RESULTADO POR POSICIÓN MONETARIA	\$0.00	\$0.00	\$0.00	\$0.00	\$0.00
RESULTADO POR TENENCIA DE ACTIVOS NO MONETARIOS	\$0.00	\$0.00	\$0.00	\$0.00	\$0.00
HACIENDA PÚBLICA / PATRIMONIO NETO FINAL DE 2025	\$36,878,288.22	-\$3,067,005.63	-\$1,985,445.15	\$0.00	\$31,825,837.44



Instituto Tecnológico Superior de Pátzcuaro

ESTADO DE MICHOACAN

Estado de Variación en la Hacienda Pública

Del 01/ene./2025 Al 31/dic./2025

(Cifras en Pesos)

Fecha y 12/feb./2026


hora de Impresión 08:45 p. m.

Usu: maripaz


Rep: rptEstadoVariacionHacienda

Concepto	Hacienda Pública/ Patrimonio Contribuido	Hacienda Pública/ Patrimonio Generado De Ejercicios Anteriores	Hacienda Pública/ Patrimonio Generado Del Ejercicio	Exceso o Insuficiencia en la Actualización de la Hacienda Pública / Patrimonio	Total
----------	--	---	--	--	-------


"Bajo protesta de decir verdad declaramos que los Estados Financieros y sus notas, son razonablemente correctos y son responsabilidad del emisor".



 Maria de la Paz Sánchez Ordaz
 Jefa del Departamento de Recursos Financieros



 Virgilio Pérez Negrón Paniagua
 Subdirector de Servicios Administrativos



 Juan Carlos Celis Pineda
 Director General